


ELEMENTOS DEL ARTE

LA LÍNEA



Estándares

1 Educación estética

Ind. AV.1.19 : define lo que es diseño

#2 Investigación Historica y cultura

Ind. AV.2.6: Identifica y describe los elementos y principios del arte.

#3 Expresión Artística


Ind. AV.3.1: Reconoce las líneas y sus diferentes tipos.

Ind. AV.3.16: Utiliza y experimenta los elementos y principio del arte.

Ind. AV.3.18: Establece y aplica los pasos del proceso creativo en su trabajo de dibujo.

Diseño

- Es el arreglo ordenado de líneas, formas, color y textura con el fin de crear algo bello o útil.
- Todo diseño se compone de los seis elementos básicos.



Reflexión


El punto

Peter H. Reynolds




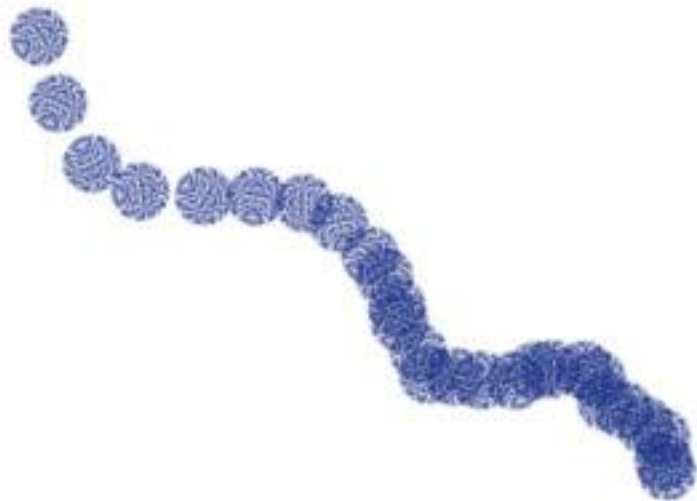
EL PUNTO

- Es el **elemento más simple**, el más pequeño de todo grafismo.
- Es un punto de partida que ocupa espacio (el espacio puede ser una superficie tal como una pared , papel ...)
- Aunque lo identificamos con un pequeño círculo, el punto puede adoptar **diferentes formas, tamaños y colores**



EL PUNTO

- Puede configurar formas y líneas, por medio de la **alineación** y la **agrupación**



EL PUNTO

- Según como se agrupe, puede dar sensación de volumen...





Bodegón

¿Qué es un bodegón?

- es un género de naturaleza muerta, principalmente pictórica, que representa elementos inanimados (fruta, botellas, jarrones flores, diversos objetos ...)

Tarea. Realizamos un bodegón mediante **puntillismo** y colores primarios



¿Qué es puntillismo?

Puntillismo

¿Qué es el puntillismo?


George Seurat

- es una técnica pictórica que consiste en representar la vibración luminosa mediante la aplicación de puntos yuxtapuestos que, al ser vistos desde una cierta distancia, componen figuras y paisajes bien definidos. En los cuadros todos los colores son puros y nunca se mezclan unos con otros sino que es el ojo del espectador es quien lo hace.



¿Qué es la línea?


La línea es uno de los elementos básicos fundamentales del arte para representar las formas que nos rodean y hasta nuestras ideas a través de una imagen.



¿Qué es la línea?



Se considera que una línea es:

- ◆ Una sucesión de puntos



¿Qué es la línea?

- ❖ La **línea** - es un trazo que deja un punto en movimiento sobre una superficie al utilizar un instrumento.
- ❖ La **línea de contorno**- es una línea que rodea algo.



Tipos de Contorno


◆ El contorno abierto:
Es cuando las líneas que sugiere la forma, no son continuas.



◆ El contorno cerrado:
Es cuando la línea es continua, origina forma clara y precisas.




Características de las líneas



Las líneas pueden ser:

- finas
- gruesas
- cortas
- largas
- abiertas
- cerradas

Observemos la siguiente obra de arte del artista puertorriqueño Augusto Marín




¿Puedes identificar líneas?

Las líneas nos ayudan a dar luz y sombra.


- El valor es la escala (valor tonal) de grados de luminosidad existentes entre el blanco (máxima luz) y el negro (máxima oscuridad). El claroscuro.



Separación




Textura



Dirección

Tipos de línea

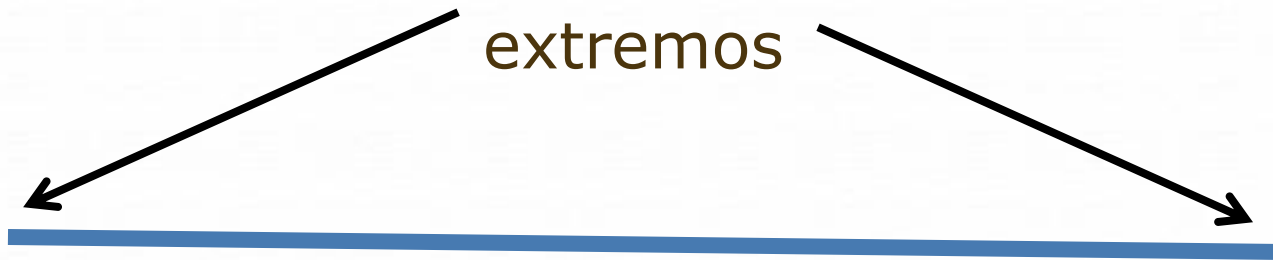
Línea recta y curva



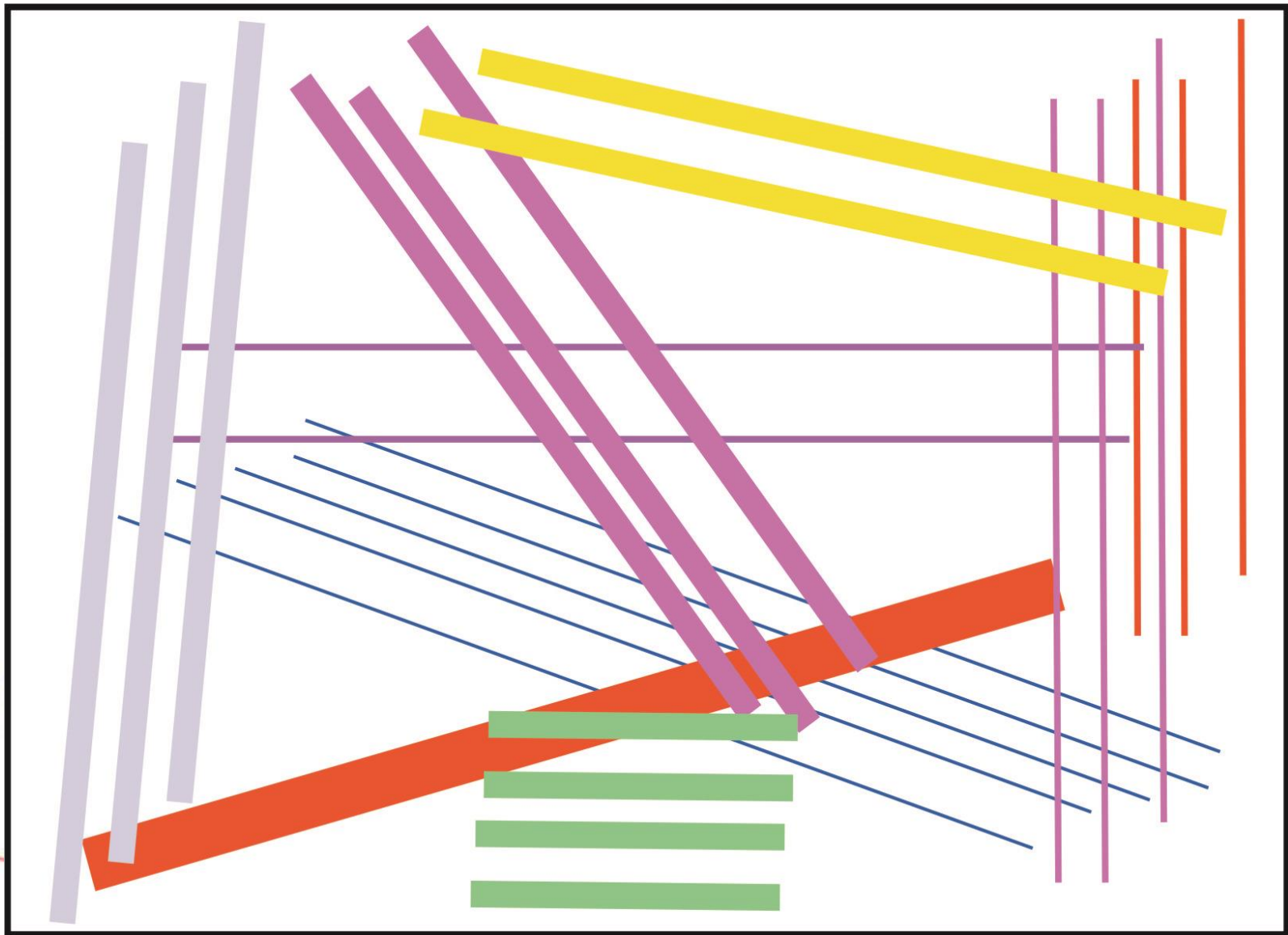
¿Qué es la línea recta?

- ◆ La línea recta es un tipo de línea.
- ◆ Esta línea siempre se traza derecha en una misma dirección.
- ◆ Se puede trazar a mano alzada o con un instrumento, como una regla.
- ◆ Tiene dos extremos
- ◆ Según su posición la línea puede ser: horizontal, vertical o diagonal, pero sigue siendo recta.

◆ Ejemplo:




Ejemplos de líneas rectas



Línea recta

Se pueden trazar en posición:

vertical



horizontal



diagonal



La línea recta en nuestro entorno



La línea recta en nuestro entorno




Observemos la siguiente obra de arte del artista puertorriqueño Augusto Marín



La estrella de Jesús
1999

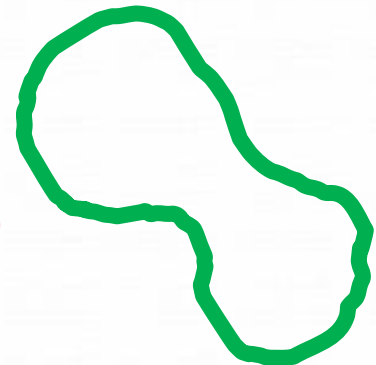


Tipos de línea

Línea Curva



Línea Curva

- ♦ La línea curva **no** es derecha.
- ♦ Se puede trazar a mano alzada o con un compás o un transportador.
- ♦ Puede estar en posición vertical, horizontal y diagonal.
- ♦ Puede ser abierta o cerrada.
 - ♦ Ejemplos:



línea curva abierta


línea curva cerrada

La línea curva en nuestro entorno



Tipos de línea

Línea ondulada




Línea ondulada

- ❖ La línea ondulada es otro tipo de línea.
- ❖ Se compone de líneas curvas que cambian de dirección.
- ❖ Puede brindar la sensación de movimiento.
- ❖ Se puede trazar en posición:


vertical



horizontal



diagonal




La línea ondulada en nuestro entorno




Tipos de línea

Línea zigzag




Línea zigzag

- ❖ La línea zigzag es otro tipo de línea.
- ❖ También se le llama línea quebrada.
- ❖ Se compone de líneas rectas que van en distinta dirección.
- ❖ Puede brindar la sensación de confusión.
- ❖ Ejemplos:



La línea zigzag en nuestro entorno




Observemos la siguiente obra de arte del artista puertorriqueño Augusto Marín



¿Puedes identificar líneas en zigzag y onduladas?



Tipos de línea

Línea espiral



Línea espiral

- Esta línea gira a partir de su centro.
- Puede brindar la sensación de mareo.
- Ejemplos:



Línea espiral



Crazy Optical Illusion Rainbo... by *PatternedThings*

Zazzle

La línea espiral en nuestro entorno



dreamstime.com



www.agricaldes.com



dreamstime.com



claspar.com

Observemos la siguiente obra de arte del artista puertorriqueño Augusto Marín

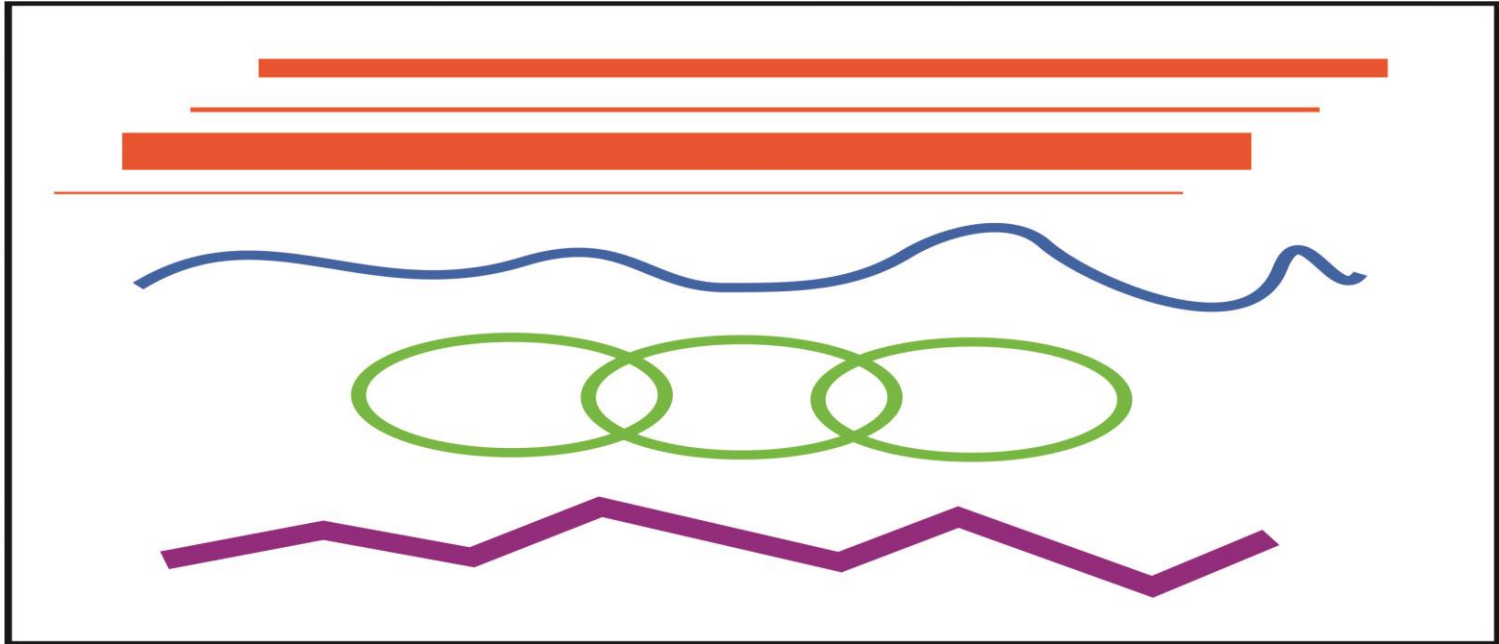


¿Puedes identificar líneas en espiral?

Linea quebrada




Tipos de líneas



Dependiendo de su forma pueden ser:
rectas, curvas (abiertas y cerradas), zigzag o mixtas

Tipos de líneas




Dependiendo de sus **límites** pueden ser:

rectas (no principio, ni fin),

semirectas (con principio y no fin),


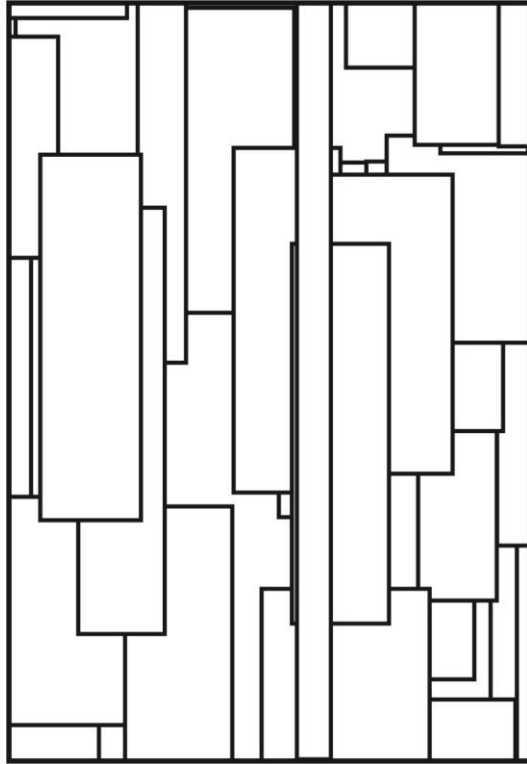
segmentos (con principio y fin).

Tipos de líneas



Dependiendo de su trayectoria pueden ser:
regular (no varía su trayectoria),
irregular (varía su trayectoria).

Tipos de líneas



Dependiendo de su finalidad pueden ser:

precisa (dibujo técnico)

imprecisa (dibujo ejecución libre)


Para qué sirven las líneas.

Función

La línea es el medio indispensable para visualizar lo que existe en la imaginación.

Se utiliza para:

- ◆ Comunicarnos mediante símbolos (escritura, mapas...)
- ◆ Definir contornos, separar figura y fondo.
- ◆ Crear sensación de profundidad.
- ◆ Crear texturas.
- ◆ Sugerir el volumen de las formas mediante el sombreado.



La línea nos habla



La línea nos habla



La línea en el dibujo



LA LÍNEA

¿qué es?

Es la trayectoria que describe una sucesión de puntos

Tipos

SU FORMA

rectas
curvas
zig-zag o mixtas

SU TRAYECTORIA

regular
irregular

SU POSICIÓN

Verticales
Horizontales
Inclinadas

SU FINALIDAD

precisa
imprecisa

SUS LÍMITES

rectas
semirrectas
segmentos

¿Para qué sirven?

Para comunicar
Representar formas
Definir contornos
Crear profundidad
Crear texturas
Dar volumen

¿Cómo expresa?

La línea nos sirve para comunicar, expresar ideas y emociones

RECTA
solidez
rigidez
fuerza

VERTICAL
Orden
Equilibrio
espiritualidad

HORIZONTAL
Paz
Tranquilidad
equilibrio

CURVA
Maleable
Blando
suave

INCLINADA
Dinamismo
movimiento
Desequilibrio
actividad

ONDULADA
Alegria
Suavidad
blandura